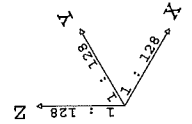
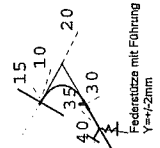


- Legende :-** Strang -> (Richtung)
- Einzelmasse
 - × Reibfeder
 - Festpunkt
 - ↑ w-Stuetze
 - ↑ p-Stuetze
 - ↑ Reiblager
 - 1|Q-Reibgelenk
 - ↑ M-Reibgelenk
 - Q QW-Profil



HIGH	H&G Hegmanns GmbH Schmelzerstr. 9 D-06116 Halle	ROHR2
Auftrag	9050300	Datum 01.06.05 08:49:59
Projekt	ASU Kosice NO. 9 System: KO 05	
Zeichnung	Statistisches System	



10172.0
610.00x6.30

50

8859.0
610.00x6.30

60

70

Führungslager

8586.0
610.00x6.30

80

Festpunkt

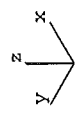
7497.0
610.00x6.30

90

100

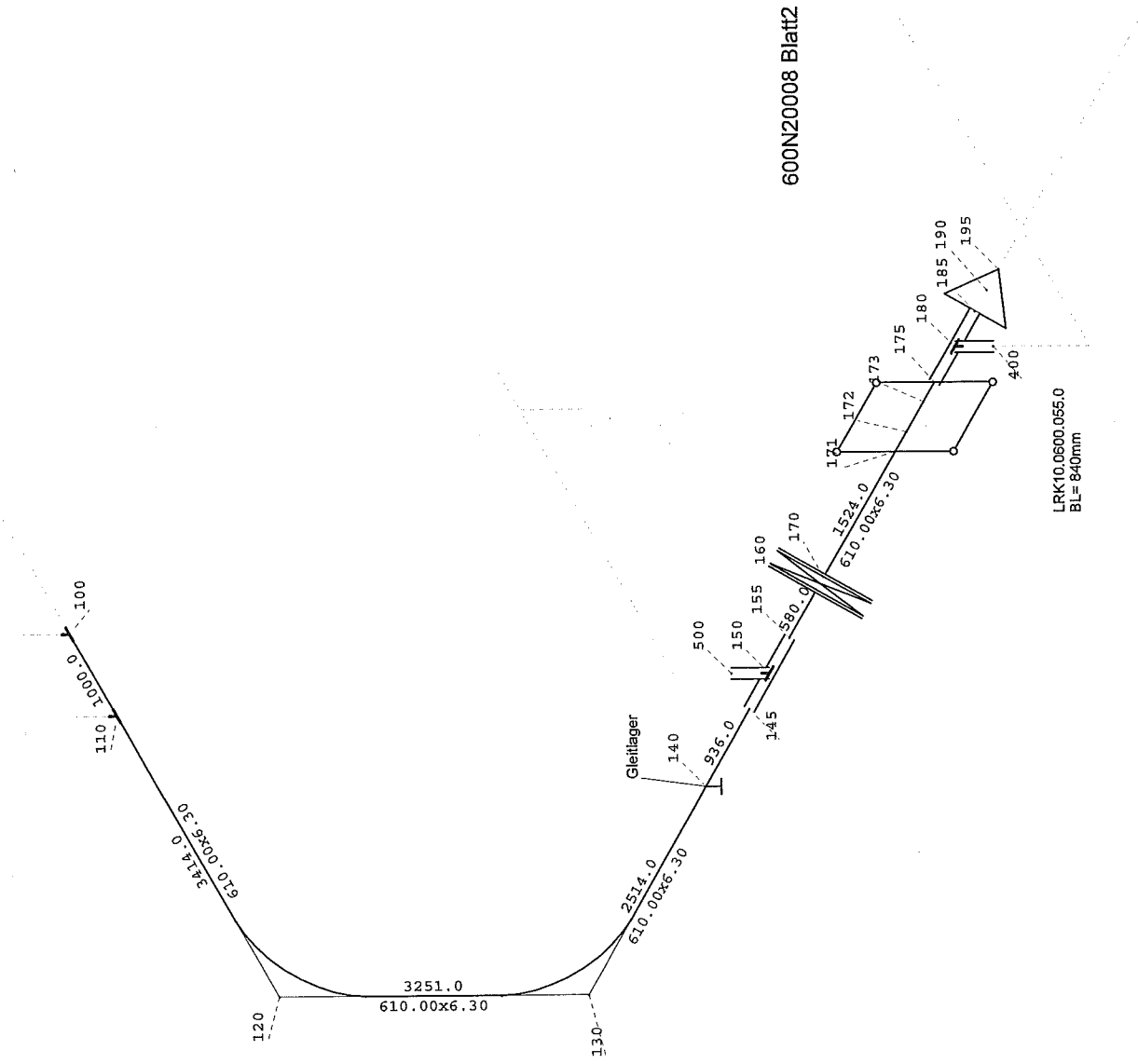
110

600N2008 Blatt 1



- X Festpunkt
- T Starre Stütze
- ξ Feder
- ∪ Behälterfeder

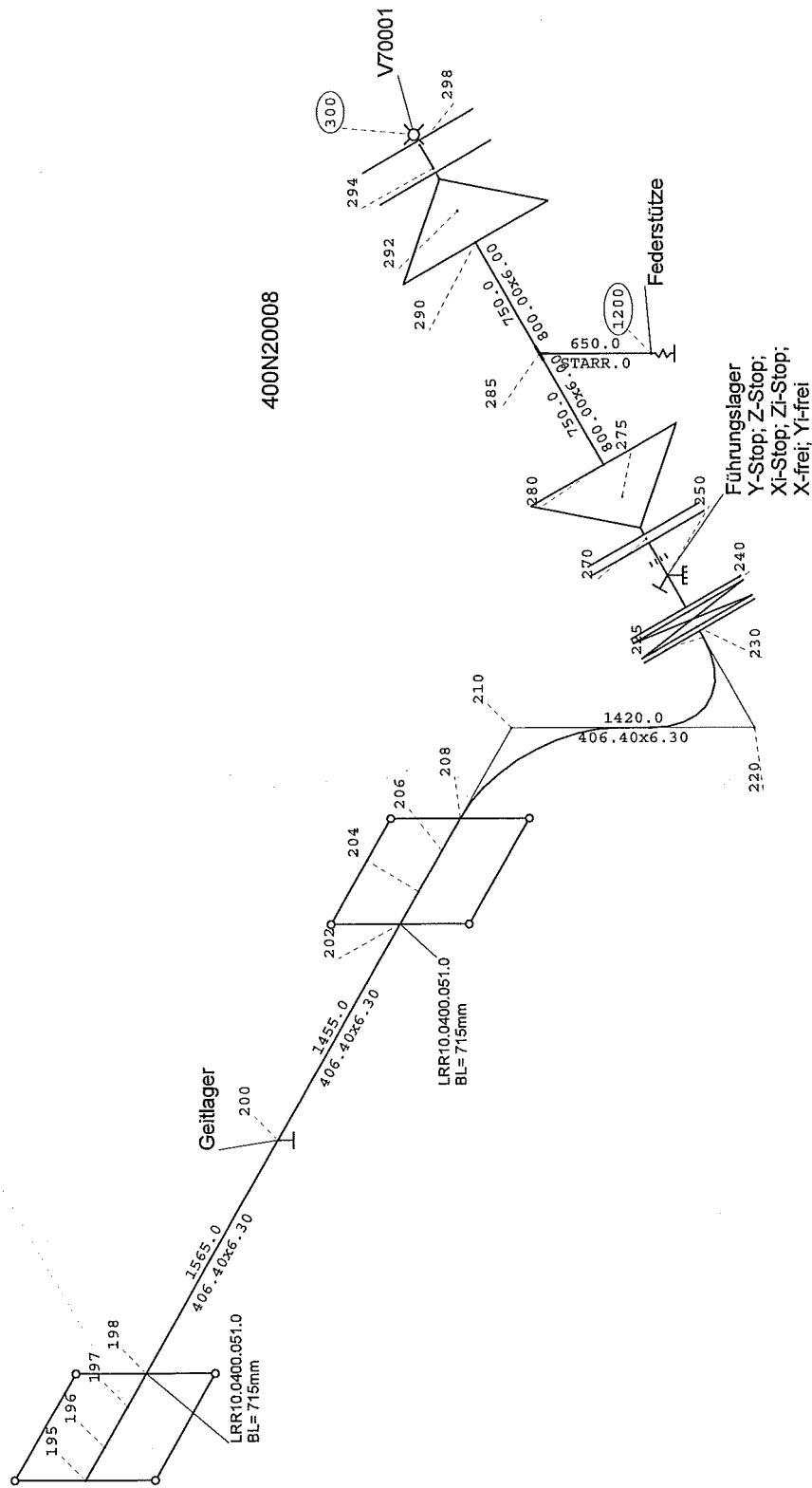
HGH	H&G Hegmanns GmbH Schmelzerstr. 3 D-06116 Halle	ROHR2
Auftrag: Projekt:	9050300 ASU Kosice NO. 9 System: KO 05	Datum : 1.6.2005



600N20008 Blatt2

- T Starre Stütze
- ξ Feder
- ∪ Behälterfeder

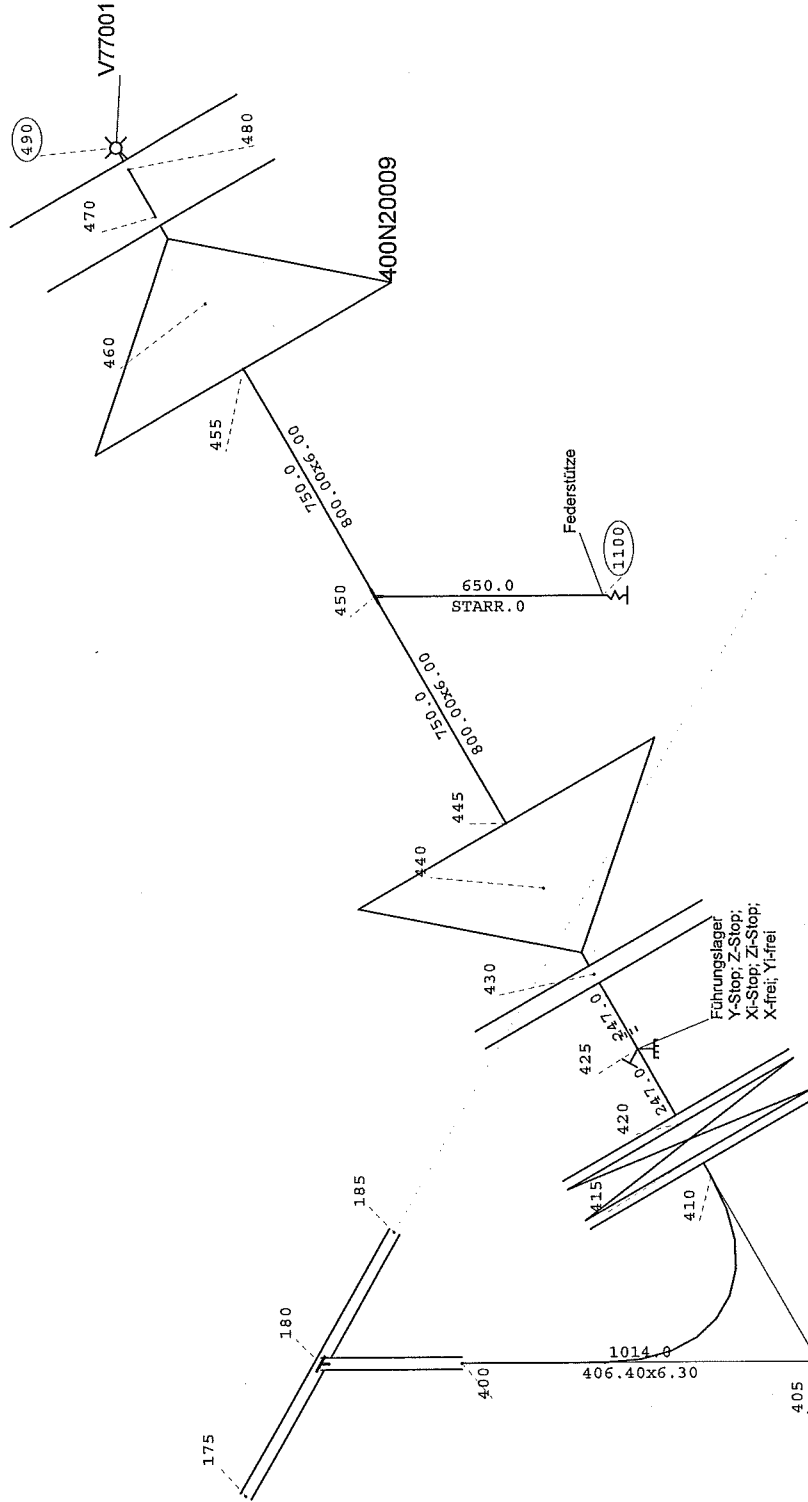
HGH	H&G Hegmanns GmbH Schmelzerstr. 3 D-06116 Halle	ROHR2
Auftrag: Projekt:	9050300 ASU Kosice NO. 9 System: KO 05	Datum : 13. 5.2005



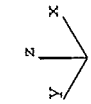
T Starre Stütze
Z Feder
Y Behälterfeder



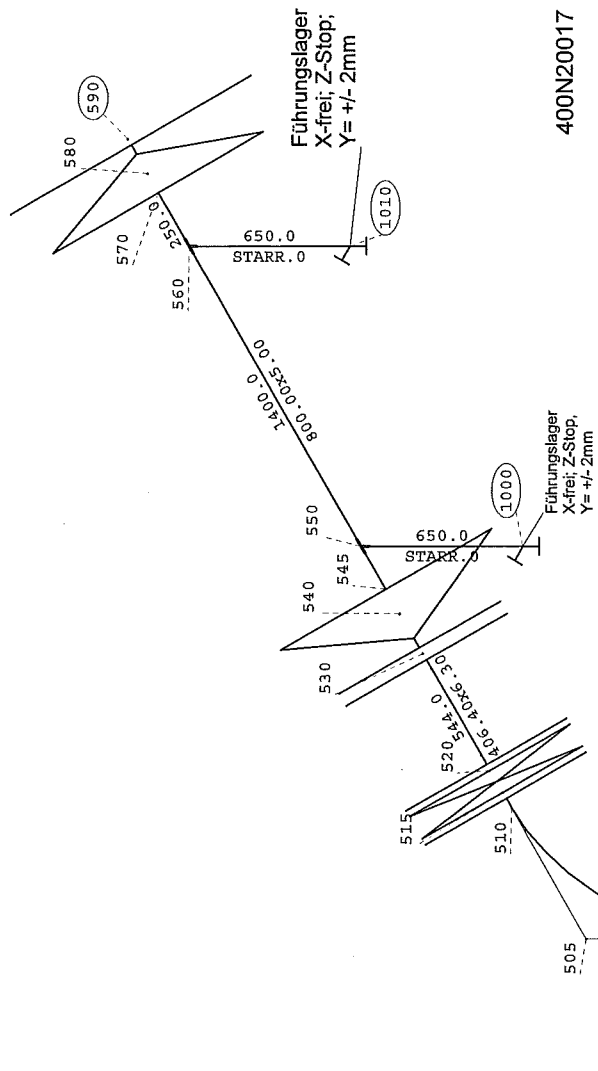
HGH	H&G Hegmanns GmbH Schmelzerstr. 3 D-06116 Halle	ROHR2
Auftrag: Projekt:	9050300 ASU Kosice NO. 9 System: KO 05	Datum : 13. 5.2005



T Starre Stütze
 ζ Feder
 √ Behälterfeder



HGH	H&G Hegmanns GmbH Schmelzerstr. 3 D-06116 Halle	ROHR2
Auftrag:	9050300	Datum : 13. 5.2005
Projekt:	ASU Kosice NO. 9 System: KO 05	

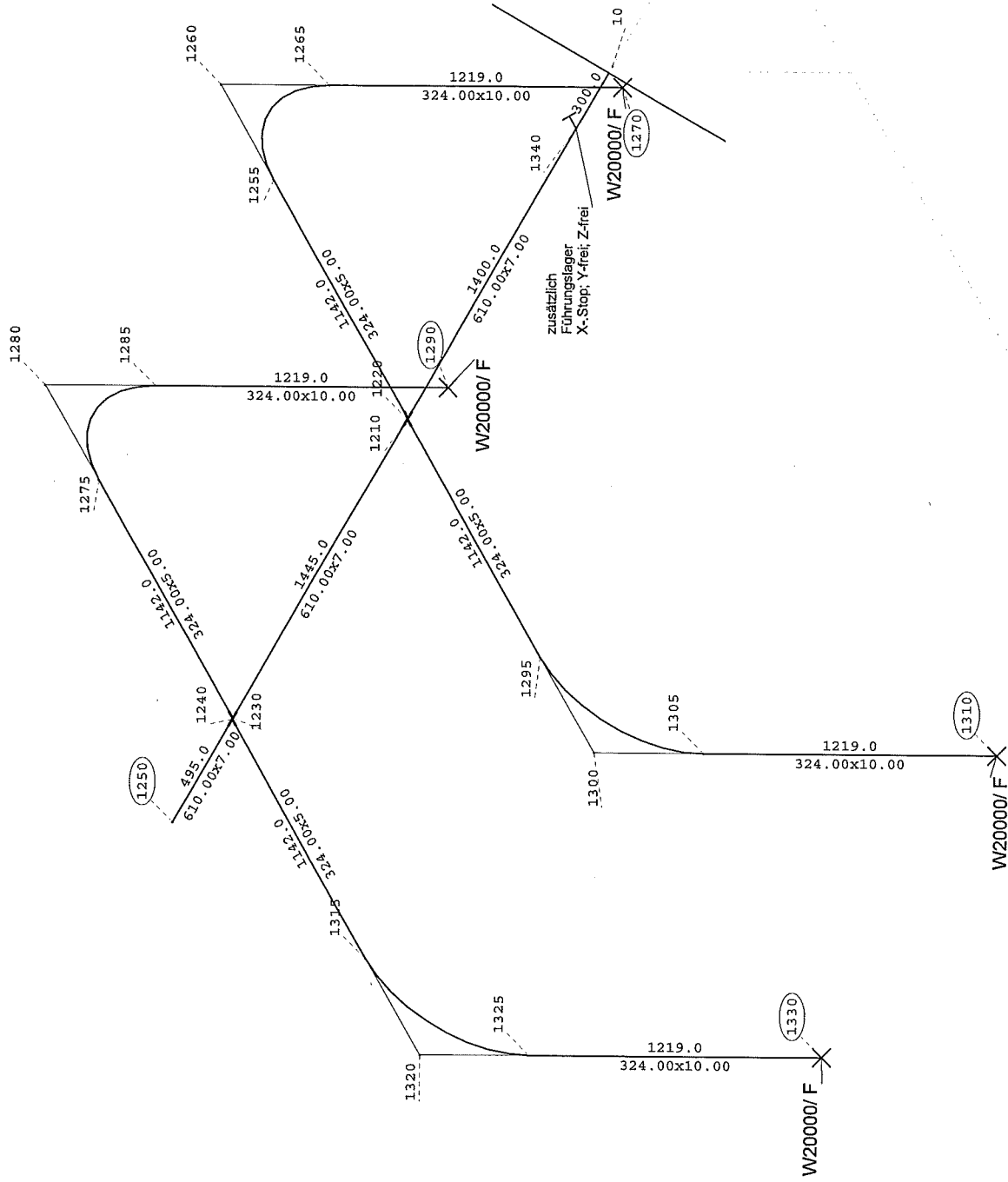


400N20017

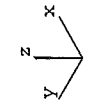
T Starre Stütze

HGH	H&G Hegmanns GmbH Schmelzerstr. 3 D-06116 Halle	ROHR2
Auftrag: Projekt:	9050300 ASU Kosice NO. 9 System: KO 05	Datum : 13. 5.2005

W20000/ F
AlMg4,5Mn



- T Starre Stütze
- ~ Feder
- ~ Behälterfeder



HGH	H&G Hegmanns GmbH Schmelzerstr. 3 D-06116 Halle	ROHR2
Auftrag: Projekt:	9050300 ASU Kosice NO. 9 System: KO 05	Datum : 13. 5.2005